

Всероссийский форум публичных библиотек  
«Библиокараван–2017» в Сургутском района 7 сентября 2017 г.

Тема доклада: Корпоративная игра: неформальный подход в изучении норм охраны труда - Р.А. Потапова, специалист по охране труда МКУК СРЦБС»

Добрый день! Я работаю специалистом по охране труда в нашем учреждении, сегодня моя тема корпоративная игра, неформальный подход в изучении норм охраны труда.

(слайд)

На первый взгляд моя деятельность не совсем связана с игрой, но хотелось уйти от банальной подачи непростого материала.

Используя игровые приёмы, я с удовольствием знакомлю с материалом по охране труда и комплексной безопасности работников нашего замечательного коллектива.

(слайд)

Эффективность данных приёмов еще мной не исследована, но я надеюсь, что это яркие моменты жизни коллектива, которые остаются в памяти, способствуют укреплению корпоративного духа, создают хорошее настроение, повышают стрессоустойчивость, выводят человека из повседневного профессионального напряжения. И конечно позволяет не совсем привычным образом освоить непростой материал.

(слайд)

Сейчас предлагаю познакомиться с игровыми приёмами на практике. И в конце своего выступления показать фотографии с программы «Трудоголики».

В моей игре, содержатся существенные признаки изучаемых тем по охране труда, с которыми я не сомневаюсь все знакомы. Также в ней заложены практические действия с предметами или рисунками, инвентарём. Итак играем?

**«Разминка» (выбираем 6 человек)**

Вопросы безопасности в нашем современном мире особенно актуальны, попробуем вспомнить знаки которые нас окружают, я имею ввиду знаки, которые как правило устанавливаются в зданиях учреждений. Они легко читаются, выглядят ярко и узнаваемо.

Знаки бывают разные:

**Предписывающий знак.** Смысловое значение предписывающих знаков: предписание обязательных действий во избежание опасности.

(слайд)

**Знаки пожарной безопасности.** Обозначение и указание мест нахождения средств противопожарной защиты, их элементов.

(слайд)

**Эвакуационные знаки:** обозначение направления движения при эвакуации, информация для обеспечения безопасности.

(слайд)

Итак, задание: поясните значение знака! (шесть)

**(слайд)**

(раздать всем бейджи)

- Приветствуем команды (3 команды), прошу Вас придумать название. Молодцы, с первым заданием вы справились!

**Задание командам:** придумать рекламу «по инструкции по охране труда», каждому из Вас дается реквизит и тот отрывок инструкции который надо прорекламить так, чтобы всем захотелось почитать этот документ.

(оригинальность, артистизм и доступность информации приветствуется)  
(статист раздает реквизит, карточку)

Задание: Показать инструкцию так, чтобы все поняли о какой инструкции идёт речь и возможно о чем инструкция.....

**Инструкция по охране труда для работников, использующих переносные лестницы (стремянки)**

*\*Требования охраны труда во время проведения работы на переносной лестнице (стремянке)*

- При расстановке книг на стеллажи работник должен быть предельно внимательным и осторожным. Работу производить только на исправной и допущенной к эксплуатации лестнице.

- Категорически запрещается занимать обе руки при нахождении на лестнице или балансировать на одной ноге.

- Осуществляя работы по подъёму и опусканию литературы необходимо одной рукой держаться за перила.

Задание: Показать инструкцию так, чтобы все поняли о какой инструкции идёт речь и возможно о чем инструкция.....

**Инструкция о порядке обеспечения и пользования средствами индивидуальной защиты**

*\* Порядок пользования средствами индивидуальной защиты*

- Работники должны бережно относиться к выданным в их пользование средствам индивидуальной защиты, своевременно ставить в известность работодателя о необходимости химчистки, стирки, сушки ремонта, дегазации, дезактивации, дезинфекции, обезвреживания и обеспыливания специальной одежды, а также сушки, ремонта, дегазации, дезактивации, дезинфекции, обезвреживания специальной обуви и других средств индивидуальной защиты.

Задание: Показать инструкцию так, чтобы все поняли о какой инструкции идёт речь и возможно о чем инструкция.....

**Инструкция к работам по уборке помещений и территории во время проведения субботников**

*\*Требования охраны труда во время работы*

- Уборку пешеходных дорожек, тротуаров производить, по мере возможности, передвигаясь навстречу пешеходам.
- При появлении транспорта на убираемом участке территории прекратить работу на время его проезда или маневрирования, следить за его перемещением находясь в безопасном месте.
- При погрузке мусора на автомобили или при складировании его в отведенное место располагаться с наветренной стороны.
- Уборку боя стекла производить с помощью совка и щетки с использованием средств индивидуальной защиты.

(Реквизит раздали. Команды готовятся)

Так как мое выступление буквально перед обедом, чтобы улучшилось ваше восприятие материала, предлагаю лёгкую разминку, её называют партизанской потому, что можно делать практически в любом месте незаметно для других но, улучшая собственное настроение и физическую форму **(музыка)**.

Спинку выпрямили

Подбородок приподняли

Улыбнулись

Левой рукой, придавливаем каждый пальчик, начиная с мизинца

Теперь поменяли руки

Подняли плечи, опустили плечи

Посмотрели на соседа, поворот головы...теперь на другого соседа...не забыли

Улыбнуться

Теперь все со мной соглашаетесь, можно даже сказать мне ДА, ДА...

Теперь покажите мне язык...

Ну и как нестыдно все взрослые работники культуры, повторяем за мной АЙ...АЙ

Никогда больше так делать не будем...НЕТ...НЕТ

Спинка по прежнему ровная, животик подтянут...а мы дышим с Вами и помогаем руками...вверх дыхание...вниз ...

Нащупали колени...пощипали...пощипали их

А теперь уставшие ножки, пяточки поднимаем вверх, вниз, одновременно только глазки бегают налево... направо

Всех прошу приподняться с мест

Наш тренинг окончен поаплодируем себе!!!

И так же бурными аплодисментами встречаем наших участников!

**(Показ рекламных сценок)**

Все команды справились на отлично! Спасибо большое!

Вот так командам дается несколько творческих заданий, это может быть задание на знание требований например пользования компьютером и различными инструментами, техникой и т.д.

### **И следующее ЗАДАНИЕ:**

Я задаю тестовый вопрос команде, команда обсуждает кто первый готов нажимает кнопку и отвечает. Баллы учитываются по количеству правильных ответов.

1. Постановлением Правительства РФ N105 от 6 февраля 1993 года для женщин установлен предел переноски и передвижения тяжестей: какой вес постоянно в течение рабочей смены можно переносить?

- А. - 7 кг**
- Б. – 3 кг
- В. – 10 кг
- С. – 250 гр.

2. Как вы знаете что в библиотеках существует несколько видов инструкции по охране труда. Вопрос: Какой инструктаж разъясняет характер опасных факторов воздействующих на работника при выполнении должностных обязанностей и мер предупреждения увечий и несчастных случаев.

- А. вводный
- Б. первичный**
- В. повторный
- С. ежедневный

2. После сильных снегопадов возрастает опасность снежных лавин. Представим, что человека завалило снегом. Ему необходимо попытаться выбраться из-под снега. Вопрос: Каким образом человек может определить где верх, а где низ?

- А. Намочить палец и посмотреть с какой стороны он покроется инеем.
- Б. Послушать, с какой стороны крик птиц.

**В. Набрать слюну и дать ей вытечь изо рта**

- С. Попытаться организовать подкоп

3. Что такое дезактивация?

- А. Обработка сан узла
- Б. Удаление радиоактивных веществ с зараженных поверхностей**
- В. Ловля вшей и блох
- С. Обработка земель механическим способом

5. Трудовой кодекс нам определяет рабочее время и конечно время отдыха. Что является видом отдыха в соответствии с ТК?

- А. Перерыв на свидание
- Б. Перерывы в течении рабочего дня (смены)**
- В. Ежедневный сон
- С. Прогулки до места работы

6. Какие средства защиты предусмотрены для работы в библиотеке?

**А. Костюм для защиты от общих производственных загрязнений**

**Б. Халат для защиты от общих производственных загрязнений**

В. Противогаз и костюм утеплённый

С. Сапоги, перчатки с полимерным покрытием

7. Какие дисциплинарные взыскания могут быть наложены на работника за нарушение требования охраны труда?

**А. Замечание**

Б. Лишение ужина

В. Вызов в кабинет директора

С. Три круга легким бегом вокруг здания

8. Огонь давний друг человека, с его помощью совершается много полезных дел.

И если небрежно обращаться с огнем – может прийти беда. Вопрос: что может является причиной?

А. неосторожное обращение с мужем

Б. небрежное использование сантехники

**В. нарушение правил безопасности при эксплуатации электропроводки**

С. нарушение правил проживания

9. Как вам известно, категории работников «за вредность» полагаются льготы.

Вопрос: какие льготы предусмотрены нашим коллективным договором?

А. Выдача молока

Б. Дополнительный сон в рабочее время

**В. Дополнительные дни к отпуску**

Г. Выдача вязанных носок

10. При аварии на химически опасном объекте произошла утечка хлора. Вы можете оказаться в зоне заражения, живете на 1-м этаже девятиэтажного дома. Как поступите?

А. Оденете марлевую повязку и позвоните в службу спасения

Б. Закроете все окна и двери и будете спокойно ждать помощи

В. Позвоните в службу спасения и будите пить много воды

**С. Поднимитесь на верхний этаж**

11. В доме случайно разбили градусник. Как необходимо поступить?

А. Позвонить знакомым и пытаетесь выяснить у них, куда деть разбитый градусник

Б. Самостоятельно убрать ртутный термометр и его осколки пылесосом;

**В. Вызвать специалистов по демеркуризации**

С. Смыть в унитаз собранный градусник и все его части

12. Каким огнетушителем необходимо тушить электропровода под напряжением?

А. Газовым

**Б. Парашковым**

В. Пенным

С. Пенногазифицированным

13. Чем проверить утечку бытового газа?

А. теплой водой

- Б. мыльной эмульсией**
- В. фонарём
- С. спичками

Спасибо командам! (счёт...)

### **ЗАДАНИЕ:**

Что может поднять настроение на рабочем месте? Конечно объявление выходного или сокращенного дня! А еще внимательный сотрудник, законченная работа...и конечно музыка!

Во все времена именно музыка сопровождала работников...и бурлаки и ремесленники...вышивальщицы и ткачихи сопровождали свой труд пением...

Мы с Вами сейчас попробуем угадать песни о труде!

### **Угадай мелодию – песни от труде**

В команде по два представителя, один «кнопка» - должен громко сигнализировать (пи-пи), второй «участник» надавливает на «кнопку» и даёт ответ *фразой из песни или название*. Репетируем.

### **Внимание музыка:**

- *Песенка фронтового шофера*
- *Офицеры О. Газманов*
- *Балет, балет А. Пугачева*
- *Музыкант К. Никольский*
- *Опера гр. Любе*
- *Старая песня о Шахтёре (А молодого коногона...)*
- *Опустела без тебя земля (Нежность)*
- *Маэстро А. Пугачева*
- *Бродячие артисты ВИА «Веселые ребята»*

### **Награждение**

И короткий экскурс:

Ежегодно в Всемирный день охраны труда 28 апреля 2017 года проводился корпоративные игры (в 2017 году конкурс «Трудоголики»), участниками стали 8 команд.

Творчески, изобретательно выступали участники в импровизационных конкурсах и грамотно, точно действовали при исполнении тематических заданий.

Итак - Яркие моменты ИГР. Тематическая презентация команд.

В конце своего выступления прочитаю отрывок статьи из журнала «Красный библиотекарь» в 1925 года:

«Работа в помещении, наполненном книгами, на которых скапливается всегда много пыли, лазанье по лестницам вверх и вниз за книгами, постоянная перестановка их, разговор с многочисленными и различными посетителями, выдача книг «поскорей», все это не может быть отнесено к легким работам. Библиотекарь должен иметь здоровые легкие и сердце, крепкие, выносливые ноги и здоровые нервы».

Спасибо за внимание!

Специалист по охране труда Р.А. Потапова

МЕТОДИЧЕСКИЙ МАТЕРИАЛ





**ПРИЛОЖЕНИЕ:**

**Предписывающий знак.** Смысловое значение предписывающих знаков: предписание обязательных действий во избежание опасности.

(слайд)



М 01 Работать в защитных очках



М 02 Работать в защитной каске (шлеме)



М 03 Работать в защитных наушниках



М 04 Работать в средствах индивидуальной защиты органов дыхания



М 05 Работать в защитной обуви



М 06 Работать в защитных перчатках



М 07 Работать в защитной одежде



М 08 Работать в защитном щитке



М 09 Работать в предохранительном (страховочном) поясе



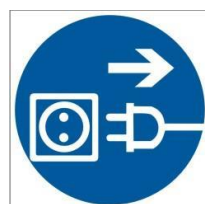
М 10 Проход здесь



М 11 Общий предписывающий знак (прочие предписания)



М 12 Переходить по надземному переходу



М 13 Отключить штепсельную вилку



М 14 Отключить перед работой



М 15 Курить здесь

**Знаки пожарной безопасности.** Обозначение и указание мест нахождения средств противопожарной защиты, их элементов.

(слайд)




Ф 01-01 Направляющая стрелка



Ф 01-02 Направляющая стрелка под углом 45



Ф 02 Пожарный кран



Ф 03 Пожарная лестница



Ф 04 Огнетушитель



F 05 Телефон для использования при пожаре



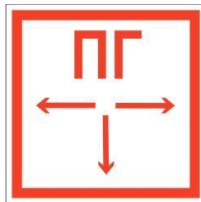
F 06 Место размещения средств противопожарной защиты



F 07 Пожарный водоисточник



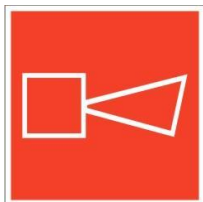
F 08 Пожарный сухотрубный стояк



F 09 Пожарный гидрант



F 10 Кнопка включения систем пожарной автоматики



F 11 Звуковой оповещатель пожарной тревоги

**Эвакуационные знаки:** обозначение направления движения при эвакуации, информация для обеспечения безопасности.

(слайд)



Е 01-01 Выход здесь (левосторонний)



Е 01-02 Выход здесь (правосторонний)



Е 02-01 Направляющая стрелка



Е 02-02 Направляющая стрелка под углом 45



Е 03 Направление к эвакуационному выходу направо



Е 04 Направление к эвакуационному выходу налево



Е 05 Направление к эвакуационному выходу направо вверх



Е 06 Направление к эвакуационному выходу налево вверх



Е 07 Направление к эвакуационному выходу направо вниз



Е 08 Направление к эвакуационному выходу налево вниз



Е 09 Указатель двери эвакуационного выхода (правосторонний)



Е 10 Указатель двери эвакуационного выхода (левосторонний)



Е 11 Направление к эвакуационному выходу прямо



Е 12 Направление к эвакуационному выходу прямо



Е 13 Направление к эвакуационному выходу по лестнице вниз



Е 14 Направление к эвакуационному выходу по лестнице вниз



Е 15 Направление к эвакуационному выходу по лестнице вверх



Е 16 Направление к эвакуационному выходу по лестнице вверх



Е 17 Для доступа вскрыть здесь



Е 18 Открывать движением от себя



Е 19 Открывать движением на себя



Е 20 Для открывания сдвинуть



Е 21 Пункт (место) сбора



Е 22 Указатель выхода



Е 23 Указатель запасного выхода

1. **Последовательность действий при обнаружении пожара:(ППРРФп.71):**
  - 1) Начать эвакуацию людей, позвонить по телефону 01, проверить включение автоматических средств пожаротушения, начать спасение материальных ценностей.
  - 2) Позвонить по телефону 01, начать эвакуацию людей и спасение материальных ценностей, проверить включение автоматических средств пожаротушения.
  - 3) *Позвонить по телефону 01, принять посильные меры по эвакуации людей и тушению пожара.*
2. **Каждый работник имеет право на (ТК РФ Статья 219):**
  - 1) рабочее место, соответствующее требованиям охраны труда;
  - 2) обязательное социальное страхование от несчастных случаев на производстве;
  - 3) отказ от выполнения работы в случае возникновения опасности для его жизни;
  - 4) обеспечение средствами индивидуальной и коллективной защиты за счет средств работодателя;
  - 5) *все ответы верны*
3. **Как оказать первую медицинскую помощь при отравлении угарным газом**
  - 1) Привести в чувство с помощью нашатыря
  - 2) *Пострадавшего необходимо немедленно вынести из помещения на свежий воздух, при отсутствии сознания нужно провести реанимационные действия, вызвать врача*
  - 3) Пострадавшего необходимо немедленно вынести из помещения на свежий воздух, дать понюхать нашатырный спирт, после того как человек придет в себя, дать ему горячий чай
4. **При выполнении каких работ работникам бесплатно выдаются сертифицированная специальная одежда, специальная обувь и другие средства индивидуальной защиты (ТК РФ Статья 221)?**
  - 1) Работ с вредными и (или) опасными условиями труда.
  - 2) Работ, выполняемых в особых температурных условиях.
  - 3) Работ, связанных с загрязнением.
  - 4) *Всех перечисленных.*



**5. В каких случаях проводится внеплановый инструктаж, где он фиксируется (п. 2.1.6 постановления Минтруда и Минобразования России от 10.01.03 г. №1/29)**

- при введении новых правил, инструкций по охране труда, изменении технологического процесса, перерывах в работе более 2 месяцев, а для работ с вредными и (или) опасными условиями труда — более 30 дней.

Фиксируется в Журнале регистрации инструктажа на рабочем месте

**6. Что необходимо сделать в первую очередь при поражении человека электрическим током (МИпоПП):**

1) Освободить пострадавшего от действия электрического тока

2) Приступить к реанимации пострадавшего

3) Оттащить пострадавшего за одежду не менее чем на 8 метров от места касания проводом земли или от оборудования, находящегося под напряжением

4) Позвонить в скорую помощь