




Безопасность на льду



Не выходите на лёд в одиночку.
Не проверяйте прочность льда ногами.
Будьте внимательны и осторожны.



Будьте осторожны.
Под снегом могут быть
полыньи и лунки.



Будьте готовы к опасности.
Под снегом могут быть глубокие
трещины и разломы.




Будьте внимательны.
В местах выброса воды
лёд всегда тонкий.




Если под вами затрещал лёд
и появились трещины,
плавно ложитесь на лёд и
перекатывайтесь в безопасное место.



Помните, что быстрое оказание
помощи возможно только в зоне
разрешённого перехода.



Не допускайте обморожения
и замерзания. При обморожении
плавно разотрите поражённый
участок рукой.



Если Вы провалились под лёд,
широко раскиньте руки
и выкатывайтесь на лёд.



При спасении действуйте
быстро и осторожно.
Поддавайте спасательный
предмет с расстояния 3-4 метра.